

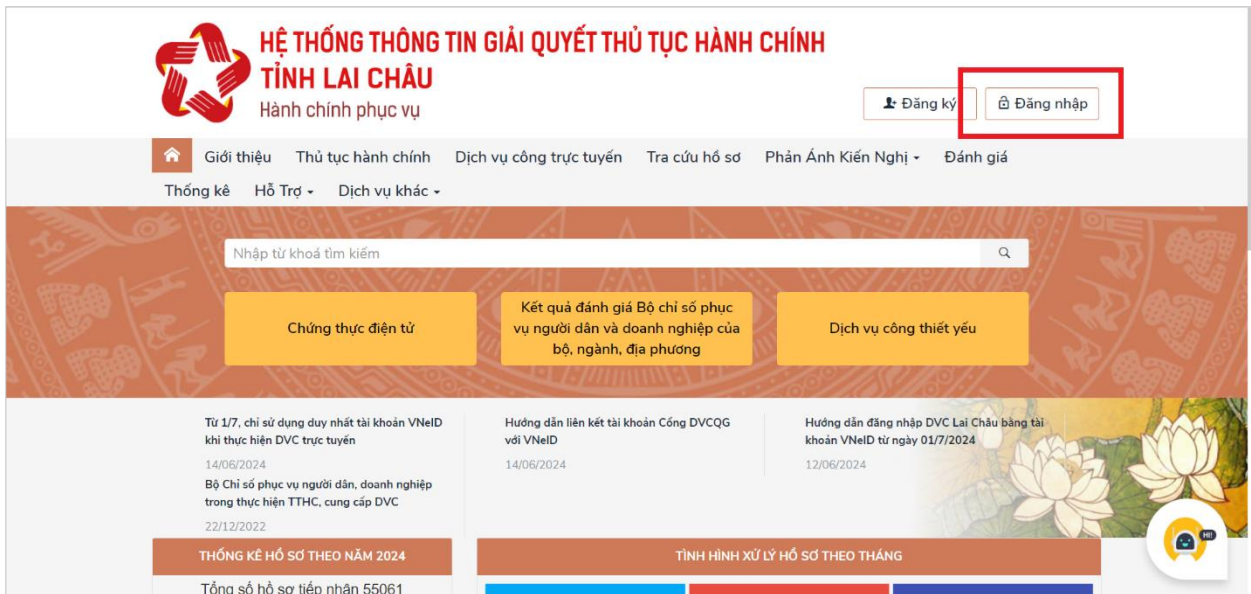
HƯỚNG DẪN ĐĂNG NHẬP CHO CÔNG DÂN, DOANH NGHIỆP/TỔ CHỨC TRÊN HỆ THỐNG THÔNG TIN GIẢI QUYẾT THỦ TỤC HÀNH CHÍNH TỈNH LAI CHÂU

I. HƯỚNG DẪN ĐĂNG NHẬP DÀNH CHO CÔNG DÂN

Yêu cầu: Công dân phải có Tài khoản VNEID (Định danh mức độ 2). Nếu chưa có, Công dân tiến hành chọn Đăng ký trên trang Hệ thống thông tin giải quyết thủ tục hành chính tỉnh Lai Châu và làm theo hướng dẫn được đính kèm.

Bước 1: Công dân truy cập vào đường link địa chỉ trang chủ của Hệ thống giải quyết thủ tục hành chính tỉnh Lai Châu: <https://dichvucong.laichau.gov.vn/>

Bước 2: Tại giao diện Trang chủ của Hệ thống, chọn tới phần Đăng nhập.



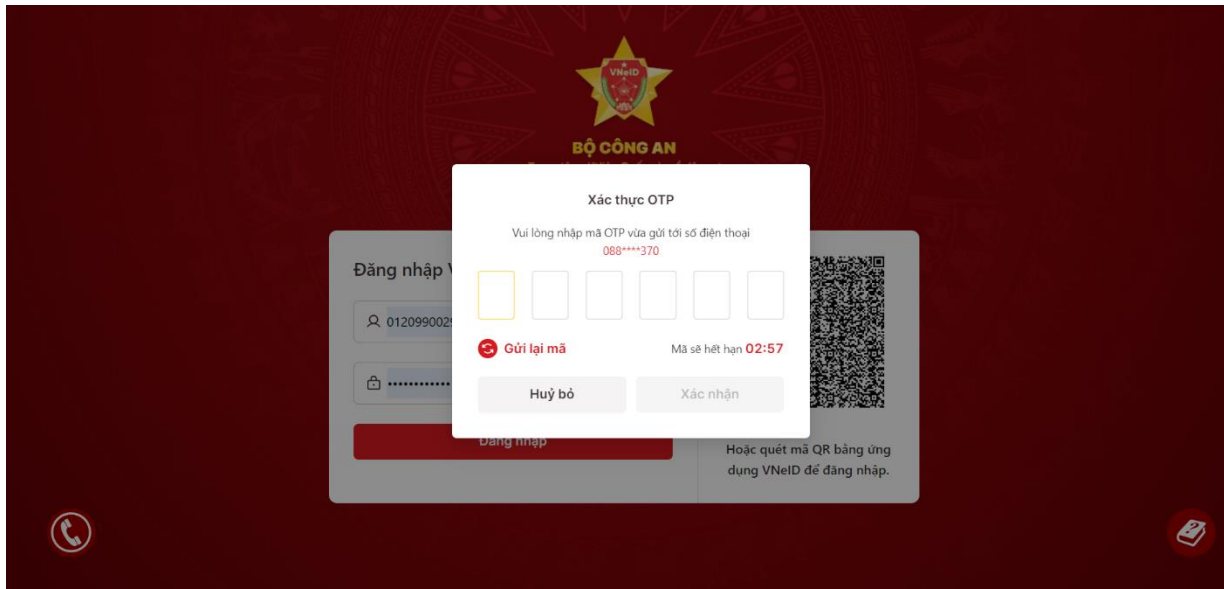
Bước 3: Tại trang đăng nhập, chọn tới **ĐĂNG NHẬP** Tài khoản Định danh điện tử được cấp bởi Bộ Công An.



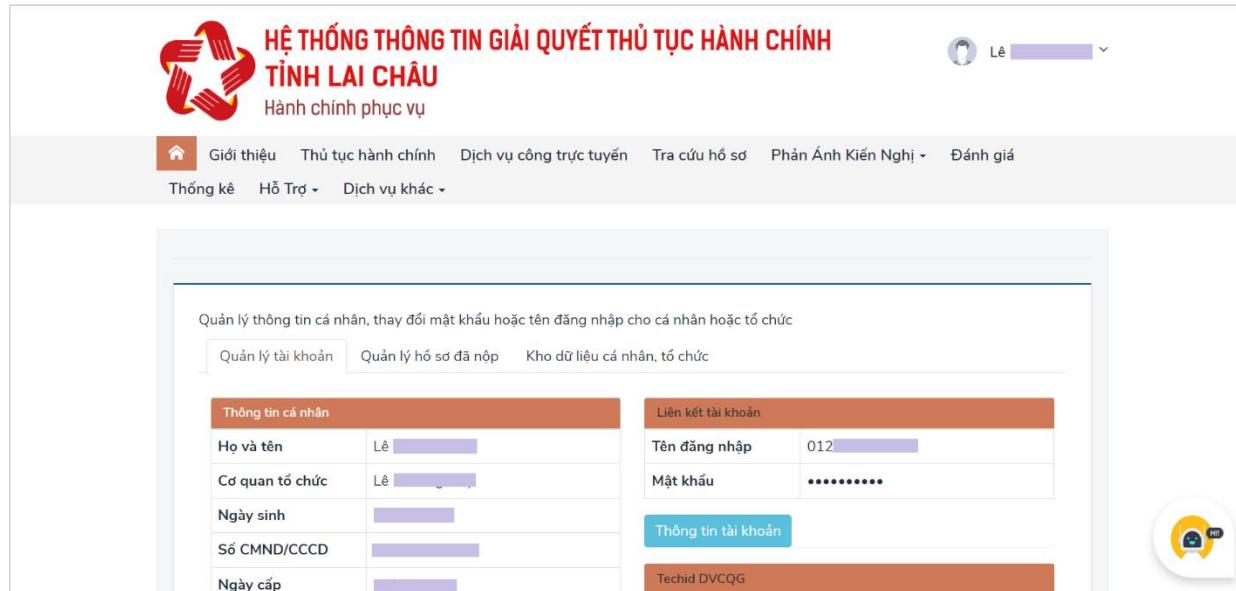
Bước 4: Sau khi hệ thống tự động chuyển tới trang đăng nhập dân cư quốc gia của Bộ Công An, Công dân có thể chọn đăng nhập bằng 2 cách như sau:

A. Đăng nhập bằng Tài khoản VNEID được cấp bởi Bộ Công An

Tại trang Đăng nhập VNEID, nhập tài khoản và mật khẩu của Công dân, sau đó ấn chọn Đăng nhập. Nhập chính xác mã xác thực OTP gồm 6 chữ số được gửi tới Số điện thoại mà công dân đã đăng ký tài khoản VNEID.

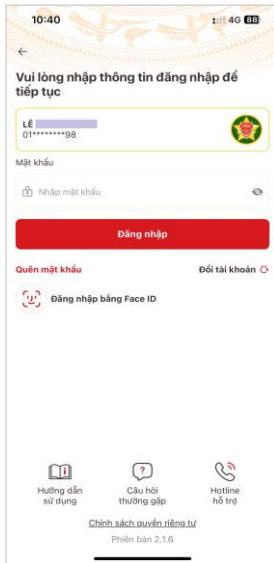
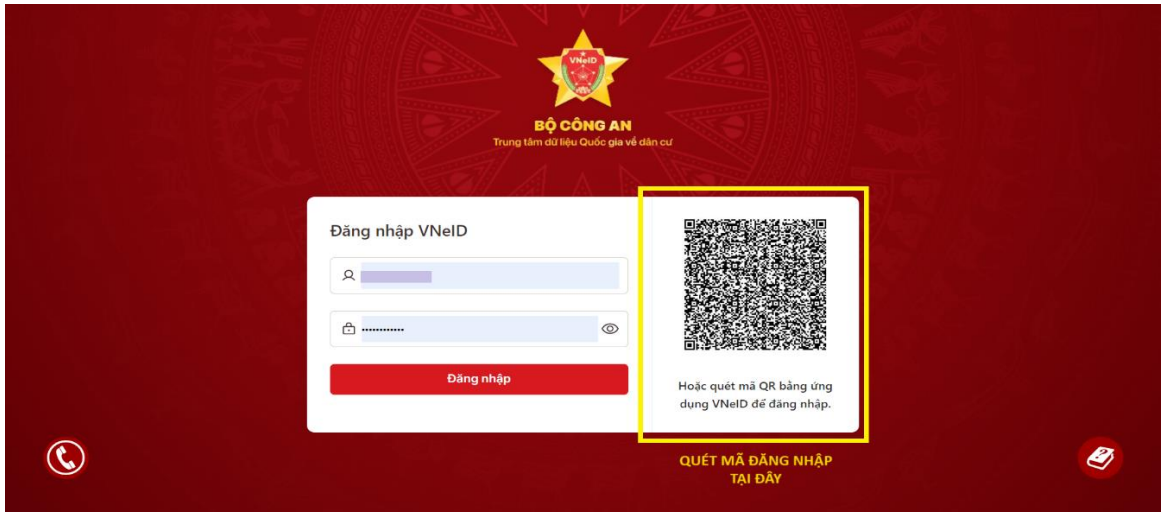


Sau khi đăng nhập thành công, hệ thống sẽ tự động chuyển về trang Hệ thống thông tin giải quyết thủ tục hành chính tỉnh Lai Châu



B. Quét mã QR bằng ứng dụng VNEID được cấp bởi Bộ Công An

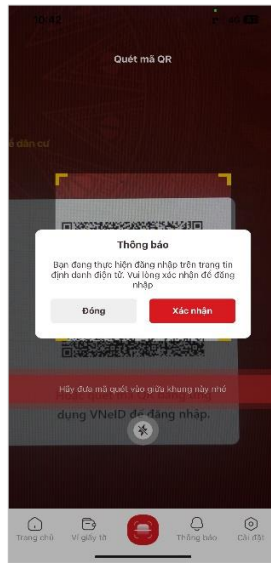
Công Dân mở ứng dụng VNEID được cài đặt trên điện thoại và quét mã QR đang hiển thị trên trang đăng nhập Hệ thống thông tin giải quyết thủ tục hành chính tỉnh Lai Châu



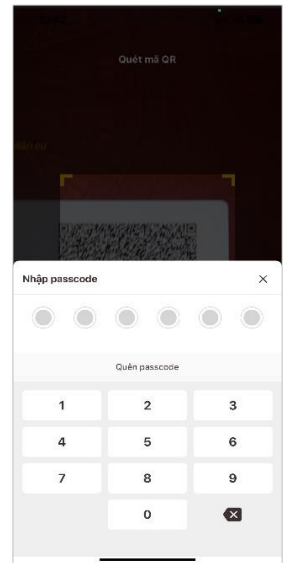
1. Đăng nhập vào ứng dụng



2. Chọn chức năng quét mã QR

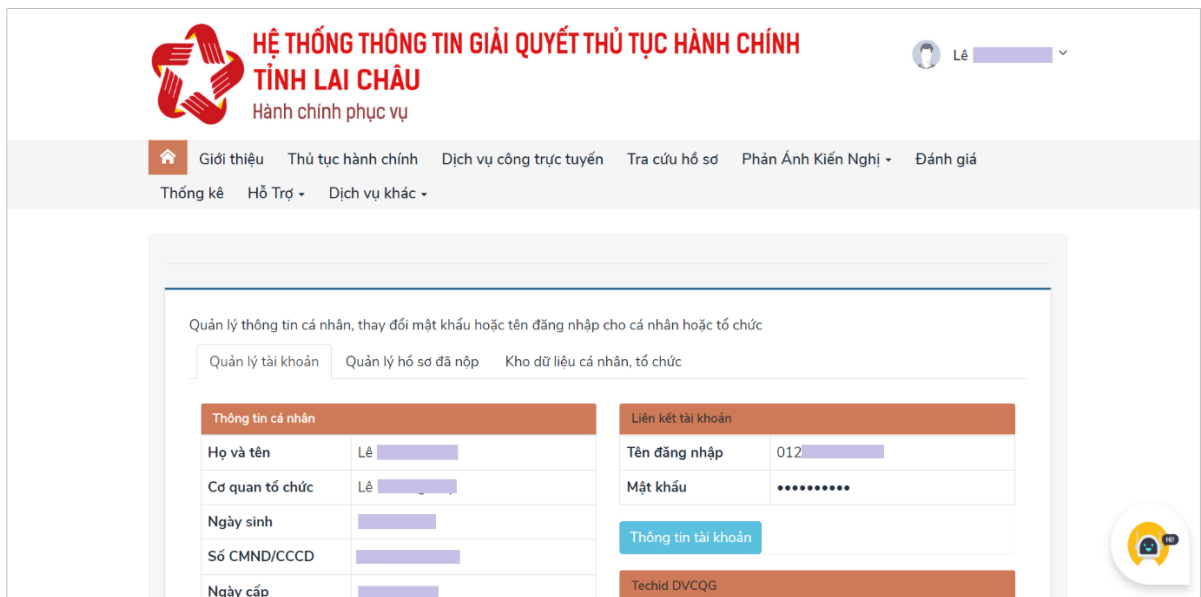


3. Chọn xác nhận đăng nhập



4. Nhập mã bảo mật được cài đặt

Sau khi đăng nhập thành công, hệ thống sẽ tự động chuyển về trang Hệ thống thông tin giải quyết thủ tục hành chính tỉnh Lai Châu



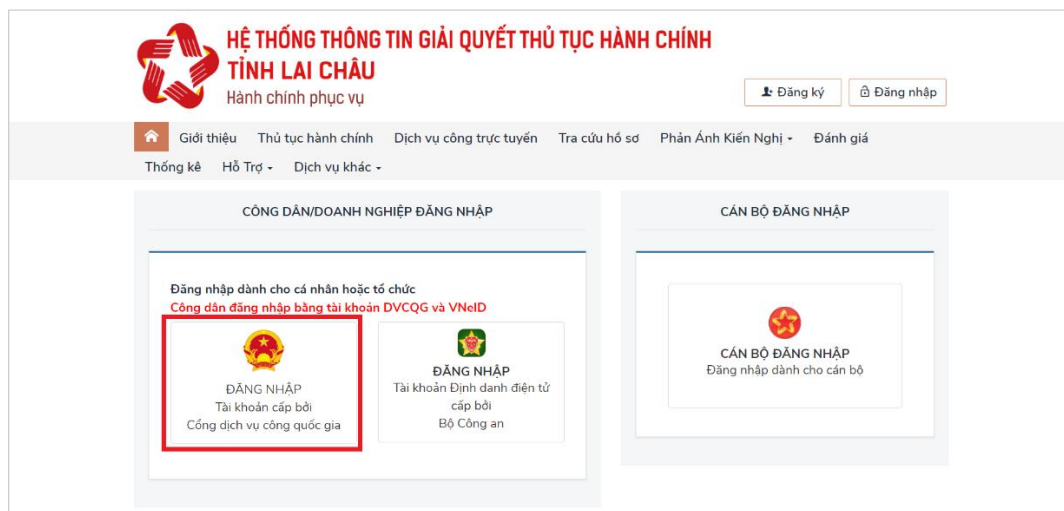
II. HƯỚNG DẪN ĐĂNG NHẬP DÀNH CHO DOANH NGHIỆP/TỔ CHỨC

Bước 1: Công dân truy cập vào đường link địa chỉ trang chủ của Hệ thống giải quyết thủ tục hành chính tỉnh Lai Châu: <https://dichvucong.laichau.gov.vn/>

Bước 2: Tại giao diện Trang chủ của Hệ thống, chọn tới phần Đăng nhập.



Bước 3: Tại trang đăng nhập, chọn tới **ĐĂNG NHẬP** Tài khoản cấp bởi Cổng dịch vụ công quốc gia.



Chọn tới mục Tài khoản cấp bởi Cổng dịch vụ công quốc gia dành cho Doanh nghiệp/Tổ Chức



Tiến hành đăng nhập cho doanh nghiệp/tổ chức bằng 3 hình thức có sẵn: SmartCA, USB ký số, Sim ký số

CỔNG DỊCH VỤ CÔNG QUỐC GIA
Kết nối, cung cấp thông tin và dịch vụ công mọi lúc, mọi nơi

Đăng nhập

SmartCA Usb ký số Sim ký số

VNPT SmartCA

Chưa có tài khoản? [Đăng ký](#)

Cơ quan chủ quản: Văn phòng Chính phủ | www.dichvucong.gov.vn | Tổng đài hỗ trợ: 18001096 | Email: dichvucong@chinhphu.vn

**KẾT THÚC PHẦN HƯỚNG DẪN
TRÂN TRỌNG CẢM ƠN!**